

Previsión meteo

ÚLTIMA ACTUALIZACIÓN: 13/01/2018, 12:19 h

SECTOR Pas de la Casa

altitud 2700m

-7° -3°



Viento: 10km/h
Riesgo avalancha: 3/5
Visibilidad: Irregular

Cotas: 95 - 110 cm
Calidad nieve: Polvo
Pistas abiertas: 14/14
Instalaciones abiertas: 11 / 11

SECTOR Grau Roig

altitud 2550m

-7° -3°




Viento: 10km/h
Riesgo avalancha: 3/5
Visibilidad: Irregular

Cotas: 95 - 110 cm
Calidad nieve: Polvo
Pistas abiertas: 33/33
Instalaciones abiertas: 15 / 16

SECTOR Soldeu

altitud 2470m

-7° -2°




Viento: 5km/h
Riesgo avalancha: 3/5
Visibilidad: Buena

Cotas: 50 - 80 cm
Calidad nieve: Polvo
Pistas abiertas: 35/35
Instalaciones abiertas: 18 / 18

SECTOR El Tarter

altitud 2100m

-7° -2°




Viento: 5km/h
Riesgo avalancha: 3/5
Visibilidad: Buena

Cotas: 50 - 80 cm
Calidad nieve: Polvo
Pistas abiertas: 25/25
Instalaciones abiertas: 13 / 13

SECTOR Encamp

altitud 1800m

-7° -3°




Viento: 10km/h
Riesgo avalancha: 3/5
Visibilidad: Irregular

Cotas: 95 - 110 cm
Calidad nieve: Polvo
Pistas abiertas: 8/8
Instalaciones abiertas: 6 / 6

SECTOR Canillo

altitud 2050m

-6° -1°



Viento: 5km/h
Riesgo avalancha: 3/5
Visibilidad: Buena

Cotas: 50 - 80 cm
Calidad nieve: Polvo
Pistas abiertas: 7/7
Instalaciones abiertas: 6 / 6

NIEVE

COTAS 50-110 cm
ÚLTIMA NEVADA 12/01/2018
CM. CAIDOS 5 cm

ACCESOS

FRONTERA ESPAÑA
ABIERTO
FRONTERA FRANCIA
ABIERTO

¡ CONECTA CON GRANDVALIRA !

Síguenos en las Redes Sociales y entérate de lo último el primero :)



WEBCAMS
www.grandvalira.com



APP GRANDVALIRA

Descárgate la app y disfruta del navegador GPS con audio guía, webcams, estado de las pistas, promociones exclusivas... ¡y mucho más!

