


Previsión meteo

ÚLTIMA ACTUALIZACIÓN: 09/04/2018, 12:11 h

GRANDVALIRA
ANDORRA

SECTOR Pas de la Casa

altitud 2700m




Viento: 30km/h
Riesgo avalancha: 3/5
Visibilidad: Irregular

Cotas: 100 - 180 cm
Calidad nieve: Primavera
Pistas abiertas: 0/14
Instalaciones abiertas: 0 / 11

SECTOR Grau Roig

altitud 2550m




Viento: 30km/h
Riesgo avalancha: 3/5
Visibilidad: Irregular

Cotas: 100 - 180 cm
Calidad nieve: Primavera
Pistas abiertas: 0/33
Instalaciones abiertas: 0 / 16

SECTOR Soldeu

altitud 2470m




Viento: 36km/h
Riesgo avalancha: 2/5
Visibilidad: Irregular

Cotas: 40 - 150 cm
Calidad nieve: Primavera
Pistas abiertas: 0/35
Instalaciones abiertas: 0 / 18

SECTOR El Tarter

altitud 2100m




Viento: 36km/h
Riesgo avalancha: 2/5
Visibilidad: Irregular

Cotas: 40 - 150 cm
Calidad nieve: Primavera
Pistas abiertas: 0/25
Instalaciones abiertas: 0 / 13

SECTOR Encamp

altitud 1800m




Viento: 30km/h
Riesgo avalancha: 3/5
Visibilidad: Irregular

Cotas: 100 - 180 cm
Calidad nieve: Primavera
Pistas abiertas: 0/8
Instalaciones abiertas: 0 / 6

SECTOR Canillo

altitud 2050m



Viento: 36km/h
Riesgo avalancha: 2/5
Visibilidad: Irregular

Cotas: 40 - 150 cm
Calidad nieve: Primavera
Pistas abiertas: 0/7
Instalaciones abiertas: 0 / 6

NIEVE

COTAS 40-180 cm
ÚLTIMA NEVADA 09/04/2018
CM. CAIDOS 20 cm

ACCESOS

FRONTERA ESPAÑA
ABIERTO
FRONTERA FRANCIA
ABIERTO

¡ CONECTA CON GRANDVALIRA !

Síguenos en las Redes Sociales y entérate de lo último el primero :)



WEBCAMS
www.grandvalira.com



APP GRANDVALIRA

Descárgate la app y disfruta del navegador GPS con audio guía, webcams, estado de las pistas, promociones exclusivas... ¡y mucho más!



PRIMERA NEU